

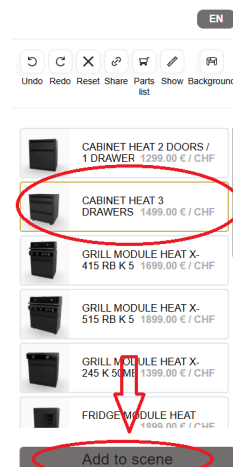
Návod na konfigurátor modulárních kuchyní Outdoorchef

Konfigurátor naleznete na stránce

<https://www.outdoorchef.com/en/outdoor-kitchen/configurator/>


Přidání produktu

V pravé části klikneme na požadovaný modul, ten se následně označí žlutým rámečkem. Poté ho kliknutím na “Add to scene” přidáme do konfigurátoru. Produkt se následně objeví v levé vizualizační části.



Práce s modulem

V levé pracovní části si po kliknutí na daný modul můžeme vybrat, zda se bude zobrazovat zavřený (closed) či otevřený (open). Také můžeme vybrat různé komponenty (u grilu např. přidat pizza kámen, oddělovač zón, atp.), u skříněk můžeme vybrat pracovní desku, spodní lišty...




Ve vizualizační části můžeme také

pomocí myši otáčet celou sestavu - stačí kliknout a myší potáhnout. Celá sestava se otočí dle požadovaného směru. Lze také kolečkem přiblížit či oddálit pohled.

Přidání produktu do sestavy

Vpravo i vlevo je tlačítko “ + “ pro přidání dalšího modulu. Podle toho, na kterou stranu chceme přidat další díl, klikneme na tlačítko “ + “, které se následně označí žlutou barvou.

Poté postupujeme stejně jako v prvním kroku. V pravé části vybereme požadovaný modul a pomocí tlačítka “Add to



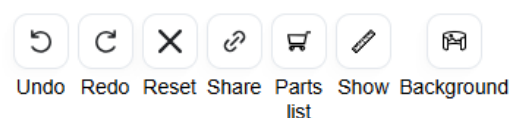
scene” přidáme do konfigurátoru. Produkt se následně objeví v levé vizualizační části.

Aktuálně upravovaný produkt se ve vizualizační části zobrazuje zeleně ohraničený. Opět je možno změnit pracovní desku, příslušenství, zobrazení atd. Pokud chcete daný modul odstranit, stačí jednoduše kliknout na ikonu “popelnice”. Poté se produkt vymaže a můžete jej nahradit jiným výše zmíněným postupem.



Lišta nástrojů

Nad seznamem modulů, které je možno přidat do konfigurátoru, je lišta nástrojů:



Tlačítko “Undo” = tlačítko zpět

Tlačítko “Redo” = tlačítko opakovat

Tlačítko “Reset” = vymaže veškerou práci z konfigurátoru

Tlačítko “Share” = vytvoří odkaz, který se následně zkopíruje a poté jej můžete odeslat

Tlačítko “Parts list” = vytvoří seznam použitých dílů, doplňků atd., který je možno následně vyexportovat do souboru PDF.

Tlačítko “Show” = zobrazí rozměry

Tlačítko “Background” = je možné vložit vlastní pozadí (například terasy, kde chcete modulární kuchyň sestavit)

Dovozce David Lužný IČ 75672201, DIČ CZ8208093498, se sídlem Plumlovská 3614,
796 04 Prostějov, +420 739 041 041, info@udime-grilujeme.cz, udime-grilujeme.cz